



M E N K Á Ř

P Í S



ÚVODNÍ INFORMACE

Dovolte mi se Vám krátce představit:

Moje jméno je Lucka Angerová a jsem autorkou projektu s Luckou za školou.

Už více než 10 let se věnuji práci s dětmi a dospělými v oblasti vzdělávání. Ukazuji rodičům domškoláků či školáků a průvodcům v alternativních, svobodných a komunitních školách, jak přirozeně a s respektem děti vzdělávat.



Jak s PÍSMENKÁŘEM pracovat:

S písmenkářem můžete pracovat úplně jakkoliv. Já sama písmenka z něj používám na mnoho činností. Níže ode mě máte 3 tipy, jak ho můžete používat:

- 1.) Tvoříme z něj s dětmi barevná písmenka - když vyvodíme nové písmenko, vytisknu ho dětem a rovnou si na něm uvolňujeme ruku a učíme se tak i rovnou písmenko psát.
- 2.) Písmenková nápověda - písmenko si dítě dle libosti vybarví. Vedle něj (nad něj/pod něj) si nakreslí nějaký obrázek, který začíná na stejné písmeno. Tj. A - nakreslí si auto, M - nakreslí si mašli, O - nakreslí si oko... Písmenka pak u sebe dítě má, když se rozečítáme a pokud si při čtení nemůže na nějaké písmenko vzpomenout, podívá se na obrázky a ty mu napoví.
- 3.) Najdi co nejvíce věcí - hra, ve které dám nějaké písmenko na zem a dítě se doma či ve třídě snaží najít například 5/10/co nejvíce věcí, které na toto písmeno začínají.

Fantazii se meze nekladou a můžete si vymýšlet další a další způsoby, jak písmena použít. Tak vzhůru do toho!







M

A

S

O





P

J

T

D

Y

R

N

K

Z

V

C

H


CH

B

Z

F

G





C

A large, bold, black outline of the letter 'C' with a crown-like shape on top. The crown has three points and a flat top. The letter 'C' is a simple, thick outline.

R

A large, bold, black outline of the letter 'R' with a crown-like shape on top. The crown has three points and a flat top. The letter 'R' is a simple, thick outline.



N

S

Q

X

W