

PROJEKT SVATÝ VÁCLAV

Milí rodiče, učitelé, průvodci,

děkuji za stažení tohoto projektu. Pevně věřím a doufám, že se vám a především vašim dětem budou líbit a užijete si u nich mnoho společné zábavy a hezkých chvil.

Moje jméno je Lucka Angerová.

Už od roku 2013 se věnuji práci s dětmi a dospělými v oblasti vzdělávání. Ukazuji rodičům domškoláků či školáků a průvodcům v alternativních, svobodných a komunitních školách, jak přirozeně a s respektem vést děti na jejich cestě za poznáním.



Projekt se skládá ze 4 částí:

- tvorba myšlenkové mapy,
- výroba koruny,
- frotáž a puzzle dvacetikoruny,
- svatý Václav a jeho kůň.

Prohlášení: Vytvořit tyto aktivity mi dalo opravdu hodně práce. Jakékoliv šíření materiálů jako celku nebo jejich částí bez souhlasu autorky je zakázáno a je porušením autorského zákona, které může být trestně stíháno.

KDE SE MŮŽEME SETKAT?

Na výběr je toho několik a budu ráda, když naše virtuální cesty zůstanou propojené...

BLOG

Už od roku 2013 se věnuji práci s dětmi a dospělými v oblasti vzdělávání. Ukazují dospělým, jak důležité je při vzdělávání předat dětem důvěru a jak z učení udělat přirozený a radostný proces.

[Moje články si můžete přečíst tady.](#)

FACEBOOK

Přidejte se ke sledujícím "[S Luckou za školou](#)" a nechte se inspirovat skupinou stejně naladěných lidí jako jste vy!

INSTAGRAM

Sledovat novinky samozřejmě můžete i na instagramu.

Najdete mě zde pod jménem: [@s.luckou.za.skolou](#)

A co dál?

eBook

Zajímá vás téma hodnocení? Pokud ano, pak si určitě stáhněte ZDARMA můj eBook [Nehodnocení jako cesta ke spokojenému vztahu s dětmi.](#)

eBook

Chcete pomocí respektujícího přístupu podpořit své dítě a pomoci mu při učení se? Podívejte se na eBook ["8 kroků k respektujícímu učení, aneb jak předat dětem důvěru"](#).

Materiály pro děti

[Na další materiály pro vaše děti se můžete podívat ZDE>>](#)



MYŠLENKOVÁ MAPA

NA NÁSLEDUJÍCÍ STRANU VYTVOŘ MYŠLENKOVOU MAPU. KOLEM BUBLINY PIŠ NEBO MALUJ, CO VŠECHNO TĚ K TÉMATU NAPADNE.

NĚKOLIK BUBLIN UŽ MÁŠ PŘIPRAVENÝCH. MŮŽEŠ JE KLIDNĚ POUŽÍT, ALE NEMUSÍŠ.

PRO ZÍSKÁNÍ INFORMACÍ SI MŮŽEŠ PUSTIT VIDEO NA INTERNETU, NEBO SI PŘEČÍST NĚJAKOU POVĚST.

TIP: VÍŠ, ŽE SVATÝ VÁCLAV ÚDAJNĚ ODPOČÍVÁ S BLANICKÝMI RYTÍŘI V HOŘE BLANÍK? I O NICH SI MŮŽEŠ PŘEČÍST POVĚST.

MYŠLENKOVOU MAPU MŮŽEŠ DOPLŇOVAT I PO DALŠÍCH AKTIVITÁCH, KTERÉ TĚ V PROJEKTU ČEKAJÍ.



**SOCHA
NA VÁCLAVSKÉM
NÁMĚSTÍ V PRAZE**

**VYCHOVALA HO
BABIČKA
LUDMILA**

**PO SMRTI
PROHLÁŠEN
ZA SVATÉHO**

**PATRON
ČESKÉ ZEMĚ**

VYROB SI SVATOVÁCLAVSKOU KORUNU



NA KARTON SI NAKRESLI
KORUNU A VYSTŘIHNI.




NABARVI JI.




PŘIPRAV SI KOUSKY
BAREVNÝCH PAPIŘŮ
A COKOLIV DALŠÍHO
NA ZDOBENÍ.




TIP: NA ZDOBENÍ MŮŽEŠ POUŽÍT
PŘÍRODNINY, TŘPYTKY, BAVLNKY,
NALEPOVACÍ KAMENY, KORÁLKY...



JAKMILE MÁŠ
DOZDOBENO, KORUNU
SLEP A JE HOTOVO!



NEZAPOMEŇ SE PODÍVAT NA TO, JAK SVATOVÁCLAVSKÁ KORUNA
DOOPRAVDY VYPADÁ. ZJISTIT SI O NÍ MŮŽEŠ I PLNO ZAJÍMAVOSTÍ,
KTERÉ MŮŽEŠ ZAPSAT/ZARESLIT DO MYŠLENKOVÉ MAPY.



POKUS SE SESTAVIT MINCI






FOTÁŽ MINCE

POTŘEBOVAT BUDEŠ: DVACETIKORUNOVOU MINCI, PAPIR A TUŽKU.




NA MINCI POLOŽ PAPÍR
A ZAČNI PŘEJÍZDĚT
ZLEVA DOPRAVA
TUŽKOU S LEHKÝM
PŘÍTLAKEM.



VYZKOUŠET MŮŽEŠ
I DALŠÍ MINCE. 😊

SVATÝ VÁCLAV A JEHO KŮŇ

PROJDI BLUDIŠTĚM A POMOZ VÁCLAVOVI NAJÍT JEHO KONĚ.



NAJDI 4 STEJNÉ PODKOVY PRO VÁCLAVOVA KONĚ

